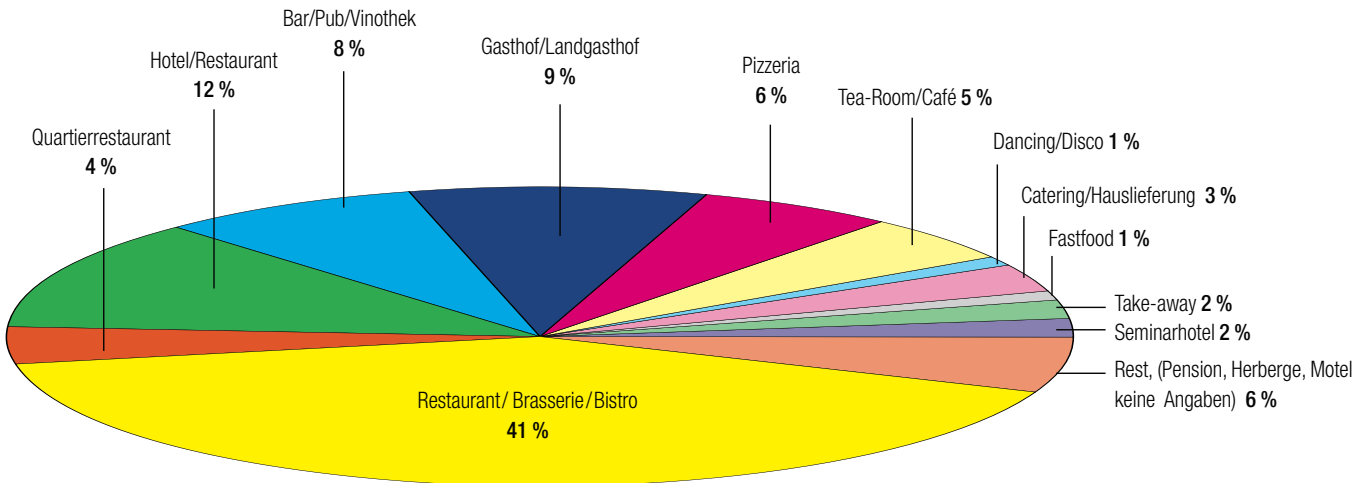


Branchendaten

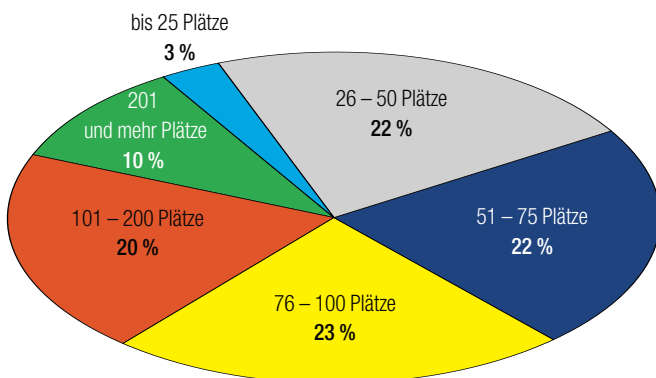
Hotellerie & Gastronomie

Diese Branchendaten sind eine Dienstleistung von **GastroNews** – mit 1,3 Millionen Fachzeitschriften pro Jahr und 60 000 Kunden-Adressen das führende Kommunikationsunternehmen der Hotel- und Gastrobranche .

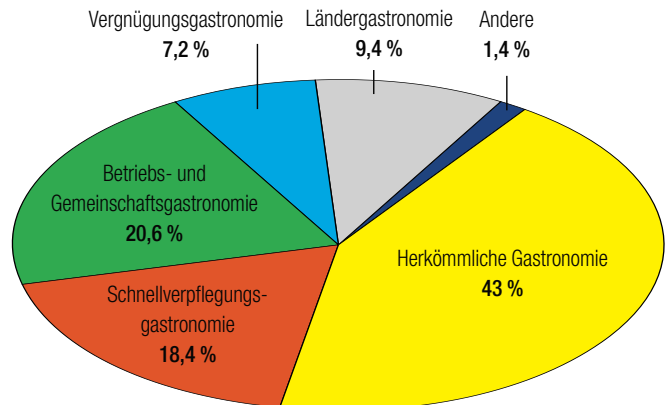
30 000 Betriebe nach Betriebstyp



Anzahl Sitzplätze



Essensfälle nach Bezugsquellen



Betriebsdichte: Pro 240 Einwohner gibt es einen gastgewerblichen Betrieb.

Wer führt den Betrieb: Eigentümer 45 %, Mieter/Pächter 38 %, Geschäftsführer (Gerant/Direktor) 17 %

Bruttoerfolg Restauration (Umsatz minus Warkenkosten): insgesamt 71 %, Getränke 73 %, Küche 68 %

Die Arbeitsproduktivität: Sie beträgt Fr. 32.– pro Stunde. Das ist gerade die Hälfte unserer Gesamtwirtschaft und liegt deutlich unter der Produktivität der Gastronomie von Österreich und Norditalien.

Anzahl Beschäftigte: 216000

Alter: 40 % der Beschäftigten sind jünger als 30 Jahre (Gesamtwirtschaft 32 %).

Beschäftigte nach Geschlecht: Frauen: 57,5 % – Männer: 42,5 %

Beschäftigung in der Nacht: Der Anteil der Personen, die in der Regel zwischen 19 und 24 Uhr arbeiten, ist im Gastgewerbe mit 47,8 % am höchsten (Gesamtwirtschaft 15,5 %).

Fluktuation: 58 % der Beschäftigten arbeiten weniger als 2 Jahre in einem Betrieb (Gesamtwirtschaft 35 %). Im Gastgewerbe liegt die Fluktuationsrate pro Jahr bei 22 % (in der gesamten Schweizer Bevölkerung bei 10,2 %).

